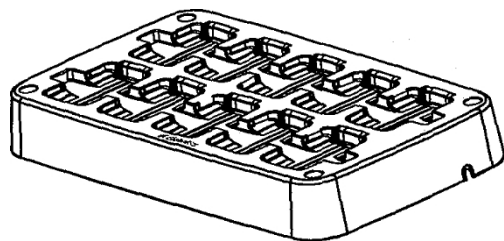


# Multiple Charging Base Station LT-C100

Benutzerhandb

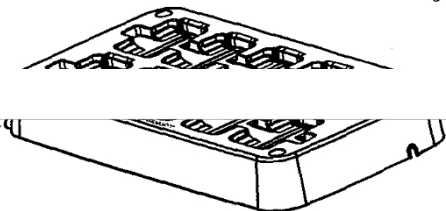


GlobalSat WorldCom Corporation  
16F., Nr. 186, Jian 1st Rd, Zhonghe Dist.,  
Taipei City 23553, Taiwan  
886.2.82261.3799/ Fax: 886.2.8226.3899 sales@usglobalsat.com  
ora@globalsat.com.tw  
www.globalsat.com.tw

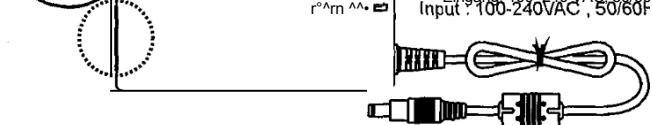
USGlobalSat Incorporated  
14740 Yorba Court Chino, CA 91710 New  
Tel.: 888.323.8720 / Fax: 909.597.8532 Fel:  
Tel.: 888.323.8720 / Fax: 909.597.8532  
www.usglobalsat.com



**Multiple Charging Base Station**  
356\*206\*45mm  
1035g



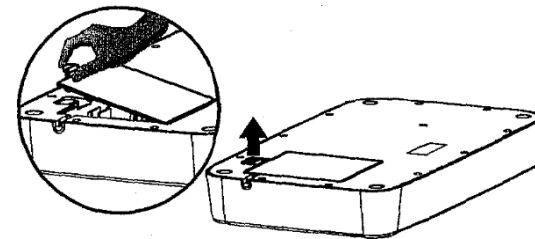
User Guide



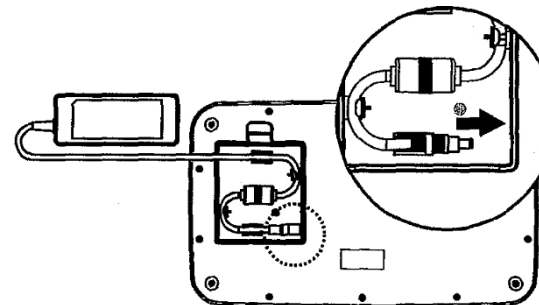
Netzteil (ohne Netzkabel)  
125 \*50\*31,5 mm  
305 g  
Ausgang: 5 V 1,6 A 30 W MAX.  
Output: 5V 1.6A 30W MAX.  
Eingang: 100-240VAC, 50/60 Hz, 1,4 A  
Input: 100-240VAC, 50/60 Hz, 1,4 A

Von wird außerdem benötigt:  
Netzkabel:  
Zum Anschluss an den Adapter der Mehrfach-Ladestation LT-C100

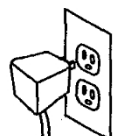
1. Öffnen Sie die hintere Abdeckung an der Unterseite der Mehrfach-Ladestation LT-C100f.



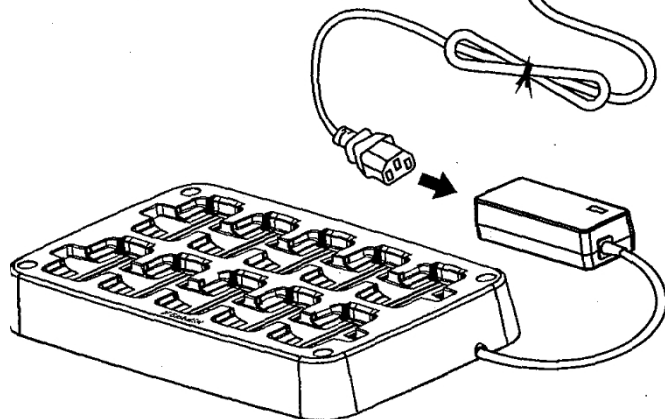
2. Stecken Sie den DC-Stecker des Netzteils in die Buchse „DC IN 5V“.



4. Plug the power cord into a working electrical outlet



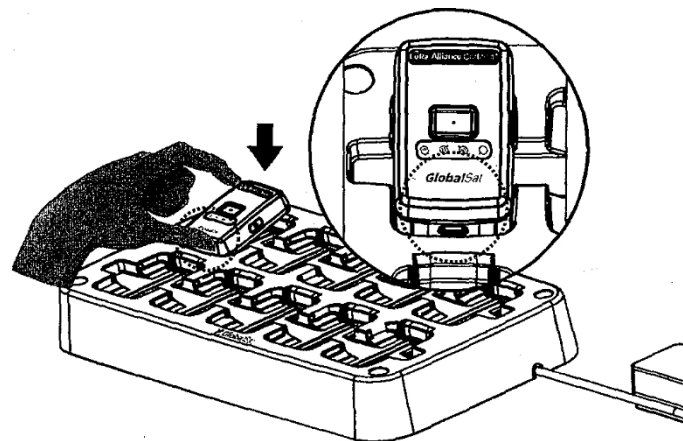
3. Connect the power cord (not included) to the AC adaptor



5. Setzen Sie LT-100/ LT-200 auf die Mehrfach-Ladestation LT-C100 und starten Sie den Ladevorgang für LT-100/ LT-200

„Das vollständige Aufladen des LT-100/LT-200 dauert 2,5 Stunden.“  
\* Laden Sie bis zu 10 Geräte gleichzeitig.

\* Die besten Ergebnisse erzielen Sie bei einer Umgebungstemperatur von 0 bis 45 °C



! Do not immerse or expose the Multiple Charging Base Station to water.  
Wasser aus.

or-looy Lr-aOo i-ED Indicaeom

LED-Anzeige für den Ladezustand

LED	Orange Constantly Lit	Orange Blinking	Red Constantly Lit	Red Blinking Quickly
State	LT-100/LT-200 is fully charged	LT-100/LT-200 is being charged	Reserved power is full	Reserved power is full

Power LED

