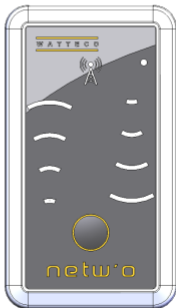




# Quick Start GUIDE



**Netw'O**  
50-70-136

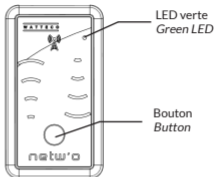


# 1 Démarrer Start



Provisionner l'appareil sur votre réseau LoRaWAN® avec les clés mises à dispositions sur une plateforme sécurisée.

*Provision the device on your LoRaWAN® network with the keys available on a secure platform.*



**ON** : LED verte clignotante / *flashing green LED*

>1sec		3 - 5 sec	
<b>Son : Bip</b> <b>Sound : Beep</b>		<b>Mélodie + Bip : Recherche réseau</b> <b>Melody + Beep : Network searching</b>	
		<b>Attendre / Wait</b>	
		<b>Mélodie : Association</b> <b>Melody : Association</b>	
		<b>Attendre / Wait</b>	

**OFF** : LED verte éteinte / *green LED OFF*

>5 sec	
<b>Son : Bip</b> <b>Sound : Beep</b>	<b>Extinction</b> <b>Switching off</b>
	<b>Attendre / Wait</b>

**Vidéo / Video :**  
**ON - OFF**





<https://www.watteco.fr/assistance/tutoriels-video/>


# 2

## Contexte d'utilisation Radio propagation

Se mettre dans le contexte réel d'utilisation du produit final (porte, plaque fermée,...) / Put yourself in the real context of use of the final product (door, closed plate,...)



Utiliser l'application (QR code page précédente) pour visualiser les niveaux de radios / Use the application (QR code on previous page) to view the levels of radios



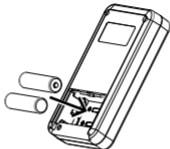
## 3

## Changement de pile Battery change



Ouvrir le socle en glissant vers le bas le socle, à l'arrière du boîtier.

*Open the base by sliding down the base on the back of the case.*



Remplacer les piles (rechargeable ou non) en respectant le sens et le type: Pile AA 1.5V.

*Replace the batteries (rechargeable or not) respecting the direction and type: AA 1.5V battery.*



Fermer le socle en le glissant dans le boîtier.

*Close the base by sliding it into the housing.*

## 4

## Caractéristiques Characteristics

Référence / Reference	50-70-136
Classe / Class	A
Niveau de puissance / Power Level	+14 dBm
Mesures / Measures :	Couverture réseau / Network coverage
Antenne / Antenna	Interne / Internal
Matériaux du boîtier / Casing materials	ABS IL94 V0
Indice de protection / IP rating	IP40

Télécharger / Download :

Android app



<https://play.google.com/store/apps/details?id=wattecو.netwo>

iOS app



<https://apps.apple.com/fr/app/netwo/id1603215076>



**SITE SUPPORT**

<https://support.watteco.com/>



**CERTIFICATIONS**

Watteco représenté par JC LE BLEIS, déclare que l'équipement radioélectrique du type 50-70-136 est conforme à la directive 2014/53/UE (RED). Le texte complet de la déclaration UE de conformité est disponible à l'adresse internet suivante: <https://www.watteco.fr/assistance/centre-de-telechargement/>

Watteco represented by JC LE BLEIS, declares that the radio equipment type 50-70-136 is in conformity with Directive 2014/53/EU (RED). The full text of the EU Declaration of Conformity is available at the following web address: <https://www.watteco.com/assistance/download-center/>





**WATTECO**

IoT device manufacturer

**Merci d'avoir choisi  
les produits WATTECO**

*Thanks for choosing  
WATTECO devices*

